

LAUFEN

Bathroom Culture since 1892  www.laufen.com



citypro



Fascinating design paired with outstanding functionality. Elegant and hand-hugging shapes. The citypro range of taps entirely captures the zeitgeist of contemporary home décor. Their unadorned design and individuality lends the bathroom a minimalist touch. citypro – enduring style for the bathroom.

Design fascinant et grande fonctionnalité. Formes élégantes et douces à la main. La série de robinetteries citypro est parfaitement en phase avec son temps et une culture d'habitation moderne. Sa sobriété et son individualité confèrent à la salle de bains une note de pureté. citypro – un langage formel intemporel pour la salle de bains.

Faszinierendes Design und hohe Funktionalität. Elegante und handschmeichlerische Formen. Die Armaturenserie citypro trifft vollends den Zeitgeist der modernen Wohnkultur. Ihre Schlichtheit und Individualität verleiht dem Badezimmer eine puristische Note. citypro – zeitlose Formensprache für das Bad.

Fascinerend design en hoge functionaliteit. Elegante en vleiende vormen. De armaturenserie citypro treft de tijdgeest van moderne wooncultuur volledig. De ongekunsteldheid en individualiteit ervan verleent de badkamer een puristisch tintje. citypro – tijdloze vormtaal voor het bad.



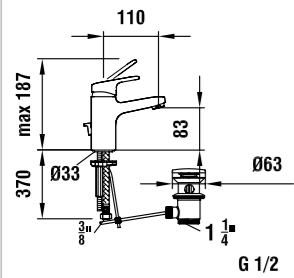


31195.1.004.111.1
Basin single-lever mixer, fixed spout 110 mm, with pop-up waste

Waschtischmischer, Festauslauf 110 mm, mit Ablaufventil
Mitigeur de lavabo, bec fixe, saillie 110 mm, avec vidage
Wastafelmengkraan, vaste uitloop 110 mm, met waste

31195.1.004.110.1
Basin single-lever mixer, fixed spout 110 mm, without pop-up waste

Waschtischmischer, Festauslauf 110 mm, ohne Ablaufventil
Mitigeur de lavabo, bec fixe, saillie 110 mm, sans vidage
Wastafelmengkraan, vaste uitloop 110 mm, zonder waste

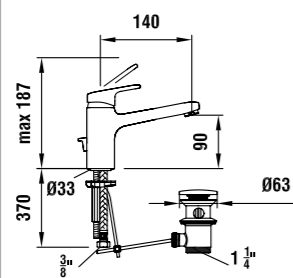


31195.1.004.121.1
Basin single-lever mixer, fixed spout 140 mm, with pop-up waste

Waschtischmischer, Festauslauf 140 mm, mit Ablaufventil
Mitigeur de lavabo, bec fixe, saillie 140 mm, avec vidage
Wastafelmengkraan, vaste uitloop 140 mm, met waste

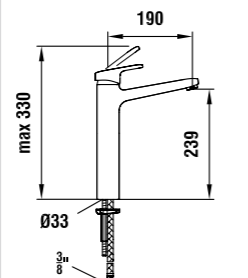
31195.1.004.120.1
Basin single-lever mixer, fixed spout 140 mm, without pop-up waste

Waschtischmischer, Festauslauf 140 mm, ohne Ablaufventil
Mitigeur de lavabo, bec fixe, saillie 140 mm, sans vidage
Wastafelmengkraan, vaste uitloop 140 mm, zonder waste



31195.1.504.130.1
Standing column single-lever mixer, fixed spout 190 mm, without pop-up waste

Standsäule Waschtischmischer, Festauslauf 190 mm, ohne Ablaufventil
Mitigeur de lavabo à bec rehaussé, bec fixe, saillie 190 mm, sans vidage
Standsäule Wastafelmengkraan, vaste uitloop 190 mm, zonder waste

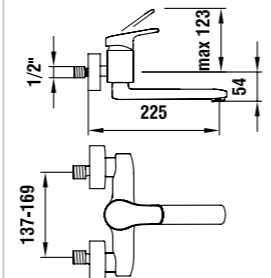
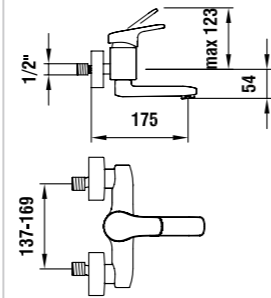


31195.7.004.220.1
Wall mounted washbasin mixer 175 mm with fittings

Wandwaschtischmischer Ausladung 175 mm, mit Verschraubungen
Mitigeur de lavabo mural, saillie 175 mm, avec raccords
WandWastafelmengkraan sprong 175 mm, met klieren

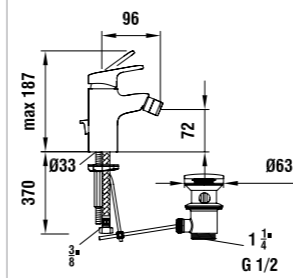
31195.7.004.230.1
Wall mounted washbasin mixer 225 mm with fittings

Wandwaschtischmischer Ausladung 225 mm, mit Verschraubungen
Mitigeur de lavabo mural, saillie 225 mm, avec raccords
Wandmengkraan sprong 225 mm, met klieren



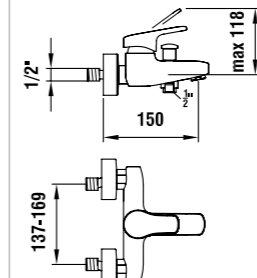
34195.1.004.111.1
Bidet single-lever mixer, with pop-up waste

Bidetmischer, mit Ablaufventil
Mitigeur de bidet, avec vidage
Bidetmengkraan, met waste



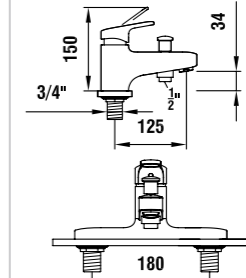
32195.7.004.131.1
Bath/shower single-lever mixer, with fittings and with accessories

Bademischer komplett, mit Verschraubungen und mit Zubehör
Mitigeur de bain/douche, avec raccords et avec accessoires
Badmengkraan compleet, met Verschraubungen en met accessoires



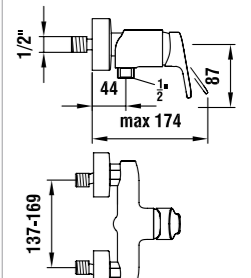
32195.8.004.400.1
Bath deck mounted mixer, with fittings

Wannenrand-Bademischer, mit Verschraubungen
Mitigeur de bain sur gorge, avec raccords
Rim Badmengkraan, met klieren



33195.7.004.131.1
Shower single-lever mixer, with fittings and with accessories

Duschenmischer, mit Verschraubungen und mit Zubehör
Mitigeur de douche, avec raccords et avec accessoires
Douchemengkraan, met klieren en met accessoires





32395.7.004.400.1
Thermostatic bath/shower mixer, with fittings

Thermostat Bad/Duschenmischer, mit Verschraubungen
 Mitigeur de bain/douche thermostatique, avec raccords
 Thermostat Bad/Douchemengkraan, met klieren



33395.7.004.400.1
Thermostatic shower mixer, with fittings

Thermostat Duschenmischer, mit Verschraubungen
 Mitigeur de douche thermostatique, avec raccords
 Thermostat Douchemengkraan, met klieren



37195.0.004.060.1
Wall spout, fixed spout

Wanneneinlauf
 Goulot mural
 Wanneneinlop



32195.6.004.000.1
Set for concealed bath/shower mixer, with diverter, Simibox

Fertigmontage-Set für Unterputz-Bademischer, Simibox
 Habillage extérieur pour mitigeur de bain encastré, Simibox
 Set-Eindmontage voor Inbouw-Badmengkraan



33195.6.004.000.1
Set for concealed shower mixer, Simibox

Fertigmontage-Set für Unterputz-Duschenmischer, Simibox
 Habillage extérieur pour mitigeur de douche encastré, Simibox
 Set-Eindmontage voor Inbouw-Douchemengkraan



37898.0.000.000.1
Simibox Concealed box for bath and shower mixer

Unterputz-Einbaukörper für Bade- und Duschenmischer
 Corps encastré pour mitigeur de bain et de douche
 Verborgen lichaam voor Bad- en Douchemengkraan

37998.0.003.000.1
Mounting aid for Simibox
 Montagehilfe für Simibox
 Aide de montage pour Simibox
 Vergadering steun voor Simibox

37998.0.000.500.1
Flange aid for Simibox
 Flansch für Simibox
 Bride pour Simibox
 Flens voor Simibox

37998.0.000.050.1
Extension set L = 25 mm
 Verlängerungsset L = 25 mm
 Rallonge L = 25 mm
 Verlengset L = 25 mm

37998.0.000.060.1
Extension set L = 50 mm
 Verlängerungsset L = 50 mm
 Rallonge L = 50 mm
 Verlengset L = 50 mm

